

香港交易及結算所有限公司及香港聯合交易所有限公司對本公告的內容概不負責，對其準確性或完整性亦不發表任何聲明，並明確表示，概不對因本公告全部或任何部分內容而產生或因依賴該等內容而引致的任何損失承擔任何責任。

FGG

福萊特玻璃集團股份有限公司

Flat Glass Group Co., Ltd.

(於中華人民共和國註冊成立的股份有限公司)

(股份代號：6865)

海外監管公告

本公告乃由福萊特玻璃集團股份有限公司(「本公司」)根據香港聯合交易所有限公司證券上市規則第13.10B條作出。

以下為本公司於上海證券交易所網站刊登之《福萊特玻璃集團股份有限公司公開發行A股可轉換公司債券上市公告書》，僅供參閱。

承董事會命

福萊特玻璃集團股份有限公司

董事長

阮洪良

中國浙江省嘉興市，二零二二年六月八日

在本公告之日，本公司的執行董事為阮洪良先生、姜瑾華女士、魏葉忠先生、沈其甫先生，而本公司的獨立非執行董事為徐攀女士、華富蘭女士和吳幼娟女士。

于 601865



1999

A



共

共

亦

亦

仅

仅

A

亦

册

2022 5 18

A

www.sse.com.cn

A

A

A 于 113059

A 400,000 4,000

A 400,000 4,000

A

A 2022 6 13

A 2022 5 20 2028 5 19

A 2022 11 28 2028 5 19

A

A A

A 亦

A A

但

A

亦

A

A

AA

AA

仅 共
 [2022]664 共 2022 5 20
 4,000 A 100 40
 A 90.77% A
 A 仅
 400,000
 [2022]158 400,000
 2022 6 13 于
 113059
 2022 5 18
 www.sse.com.cn

	Flat Glass Group Co., Ltd
于	
	536,723,313.50
	1998 6 24
于	601865
	1999
	0573-82793013
介	0573-82793015
	http://www.flatgroup.com.cn
	flat@flatgroup.com.cn
	共 共 共 冲

1998 15

51 1998 6 24

京 :25648787-9

1115 于 51

京 亦

1998 6 17 仅

仅

1998 187

1998 6 17

51

1			6.00	11.76%
2			5.00	9.80%
3			5.00	9.80%
4			4.00	7.84%
5			4.00	7.84%
6			4.00	7.84%
7			4.00	7.84%
8			4.00	7.84%
9			4.00	7.84%
10			4.00	7.84%
11			4.00	7.84%
12			1.50	2.94%
13			0.50	0.98%
14			0.50	0.98%
15			0.50	0.98%
			51.00	100.00%

2005 10 10

2005

仅

10

八

2005 11 11

[2005]

208

2005 9 30

八 6,840.19 10
 2011 6 8 亦
 2011 3006
 2005 11 11 仅
 八
 6,840 160 160
 7,000.19 7,000 7,000
 0.19
 2005 11 16 仅 [2005]922
 2005 12 12
 [2005]88
 2005 12 13 仅
 仅 仅
 2005 12 29 京
 3300002000011

1		2,450.00	35.00%
2		1,750.00	25.00%
3		1,750.00	25.00%
4		315.00	4.50%
5		210.00	3.00%
6		210.00	3.00%
7		105.00	1.50%
8		70.00	1.00%
9		70.00	1.00%
10		70.00	1.00%
		7,000.00	100.00%

H

2015 5 18

仅

H

H

1:4

0.25

H

45,000

25%

15%

仅 共

[2015]1773

共

2015 11 26

2015 11 26

H 450,000,000

0.25

2.10

945,000,000.00

八

731,451,319.40

H

1		10,983.96	32.55%	43,935.84	24.42%
2		8,763.30	25.97%	35,053.20	19.47%
3		8,102.04	24.01%	32,408.16	18.00%
4		1,444.50	4.28%	5,778.00	3.21%
5		963.00	2.85%	3,852.00	2.14%
6		963.00	2.85%	3,852.00	2.14%
7		481.50	1.43%	1,926.00	1.07%
8		385.20	1.14%	1,540.80	0.86%
9		321.00	0.95%	1,284.00	0.71%
10		321.00	0.95%	1,284.00	0.71%
11		321.00	0.95%	1,284.00	0.71%
12		160.50	0.48%	642.00	0.36%

13		150.00	0.44%	600.00	0.33%
14		150.00	0.44%	600.00	0.33%
15		120.00	0.36%	480.00	0.27%
16		90.00	0.27%	360.00	0.20%
17		30.00	0.09%	120.00	0.07%
18		-	-	45,000.00	25.00%
		33,750.00	100.00%	180,000.00	100.00%

A

仅 [2018]1959 共
 共 2019 2 15
 A 150,000,000
 2.00 300,000,000.00
 28,584,905.66 1,715,094.34
 269,700,000.00
 45,615,049.00 八
 254,384,951.00 八 2019 2 11
 仅 19 00059

	1,350,000,000	69.23%
	-	-
	-	-
	1,350,000,000	69.23%
	-	-
	1,350,000,000	69.23%
	-	-
	-	-
	-	-

	600,000,000	30.77%
	150,000,000	7.69%
	-	-
	450,000,000	23.08%
	1,950,000,000	100.00%

A

1 2020 A

2020 8 11 仅 仅

2020 A

A

2020 8 11 15 460 A

15 4,600,000 A

28,658,000 2020 8 12

仅 20

00428 2020 8 28 亦

2020 A

A 1,950,000,000

1,954,600,000

A

	1,163,620,000	59.53%
	-	-
	-	-

3		A	2020			
	仅	[2020]294	共	2020	5	27
			共			
1,450	A			100		
14.50						1,450,000,000.00
		8578,301.90				八
1,441,421,698.10		八	2020	6	2	
仅						20 00225
			A			
				2020	12	3
A		2020	12	3	2026	

A	532,573,254	24.81%
H	450,000,000	20.96%
	2,146,893,254	100.00%

仅共 2020 12 31 84,545,147
 A 2021 1 18 亦
 2021 7 19 84,545,147

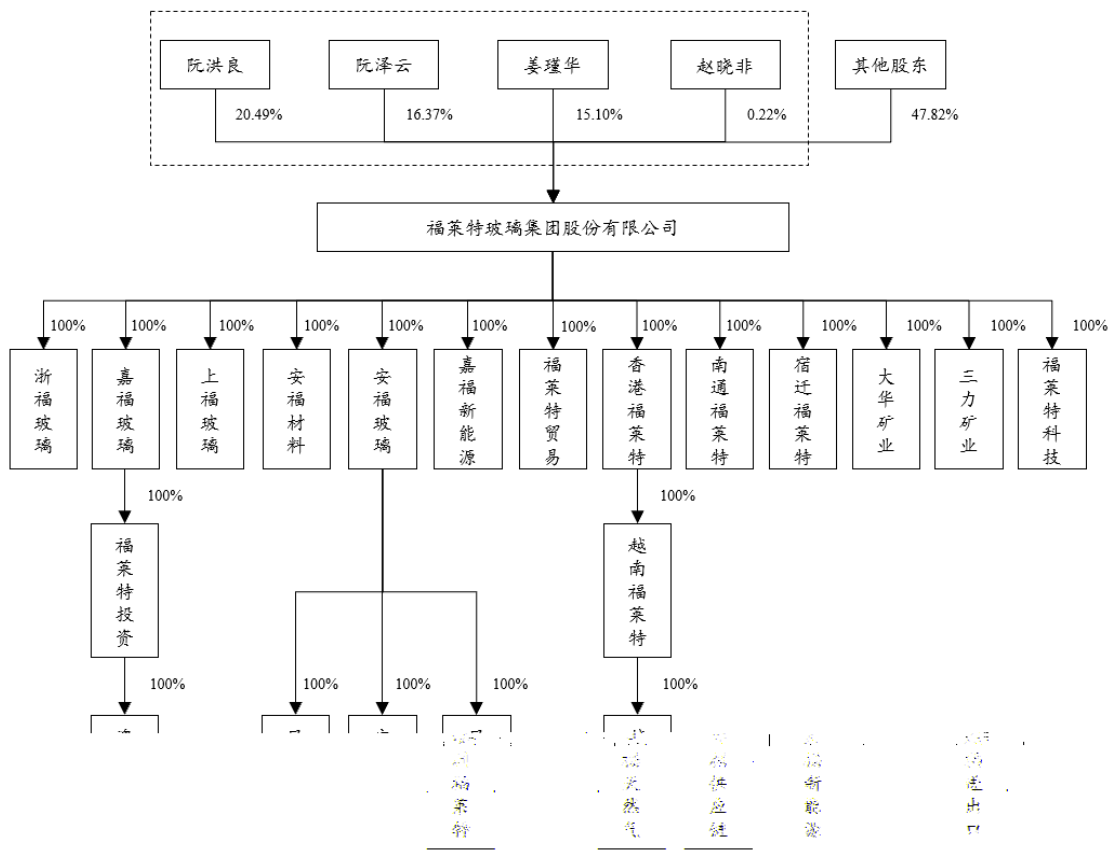
2022 3 31

	4,380,000	0.20%
	-	-
	-	-
	4,380,000	0.20%
	-	-
	4,380,000	0.20%
	-	-
	-	-
	-	-

2,142,513,254

				%	
4			324,081,600	15.10%	-
5			46,801,800	2.18%	
6			31,201,200	1.45%	-
7			31,201,200	1.45%	-
8			22,361,791	1.04%	-
9			21,060,298	0.98%	-

10



京

京

临

临

京





临



京 人

人

2019 2020 2021 2022 1-3 人 78.80%

83.98% 82.11% 89.21%

人		人	
			冲
Low-E		Low-E Low-E Low-E	
		PVB EVA SGP	共 久 共 AS/NZS 2208:1996 共 ANSI Z97.1-2015

			于 介
			3C AS/NZS 2208:1996 EN 12150-1:2015 ANSI Z97.1-2015

人	人
	Low-E

1

仅

共

仅

仅

仅

人

上

人
 共
 但 人 仅 仅 人
 仅 但 但 人京

2

1 人 人
 人 人 人
 人 人

	2013	但 人 仅 京 但 共 仅 仅 但 京
	2015	人 人 临
	2015	人 人

人	2015	人 共 人 京 人 共 京 EVA 人
	2015	共 亦
仅	2016	人
	2016	
人 2018-2020	2018	人 人 临 人 人 人 人 临 但 人
人 2018	2018	人 人 2018 人 人
仅	2018	仅 于 但 京 人
人	2019	临 人

		共 人 共 人
2019 人	2019	临 2019 人
2019 人	2019	22 3921 2019 2,278.8642 人 366 1,812.3316 人 3,555 466.5326
2050 人	2019	人 2020 2025 2025 2035 2025 2035 人 730GW 3,000GW 2050 5,000GW 人 40%
2020 人	2020	2020 人 15 5 人 10 临 临 2019 人 临
2020 人	2020	人 2020 6 1) 0.35 0.4 0.49 人 共 0.05 人 人 人 共 人 人 0.08 人
人	2020	人
	2020	
	2020	
2020	2020	人 人 人



		京 共
2014	2014	共 京 共 京 共 京

2020

10 京

2016

Low-E

60%

共

人

	共	共
	T/ZBH 008-2019	
	GB/T 37830-2019	
	GB/T 37784-2019	
	JC/T 1079-2020	共
	GB/T 28804-2012	
	GB/T 23148-2008	
	GB/T 34328-2017	

人

共 共

共

	共	共
	ANSI Z97.1-2015	共
	ASTM E2190	共
	AS/NZS 2208:1996	久/ 共
	EN 12150-1:2015	

共

仅

RoHS

共

Institut Für Solartechnik

SPF Solartechnik

Prüfung Forschung

共 人

人

共

人

仅

1 人
人 人
人
1 人
20 70 于

1973

1978 1,000KW 人 1974

人
仅仅 1992 21

1993 1997

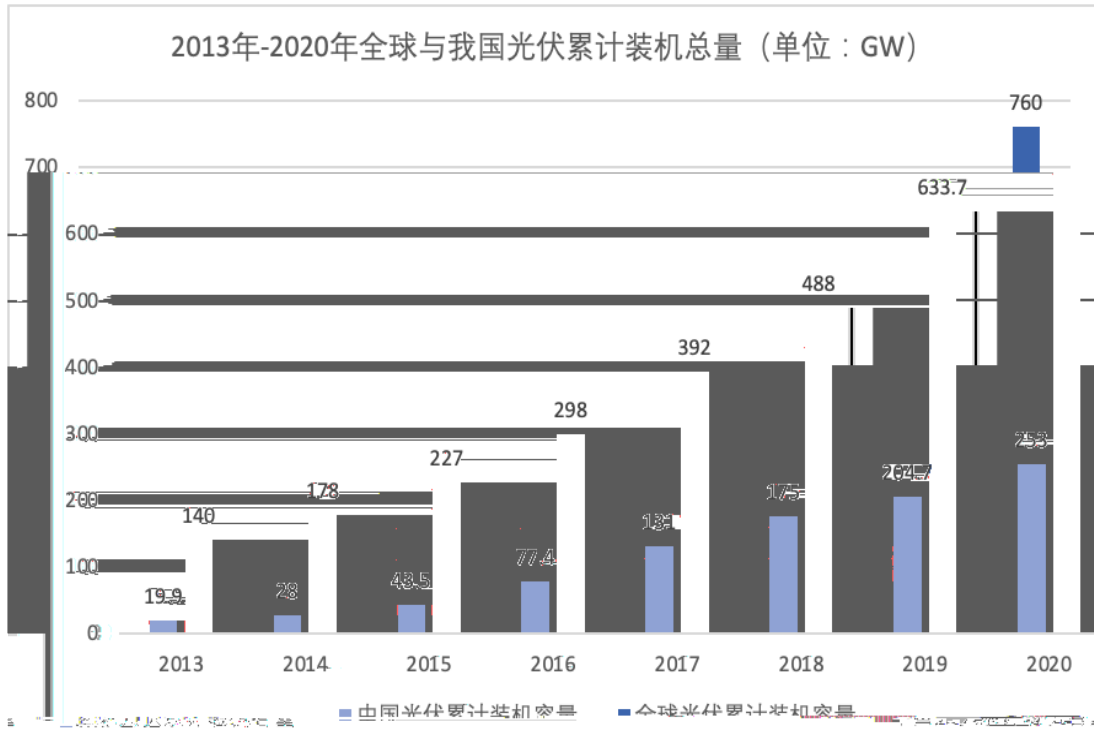
21 人
于
2016 11

Energy&Climate Intelligence

130

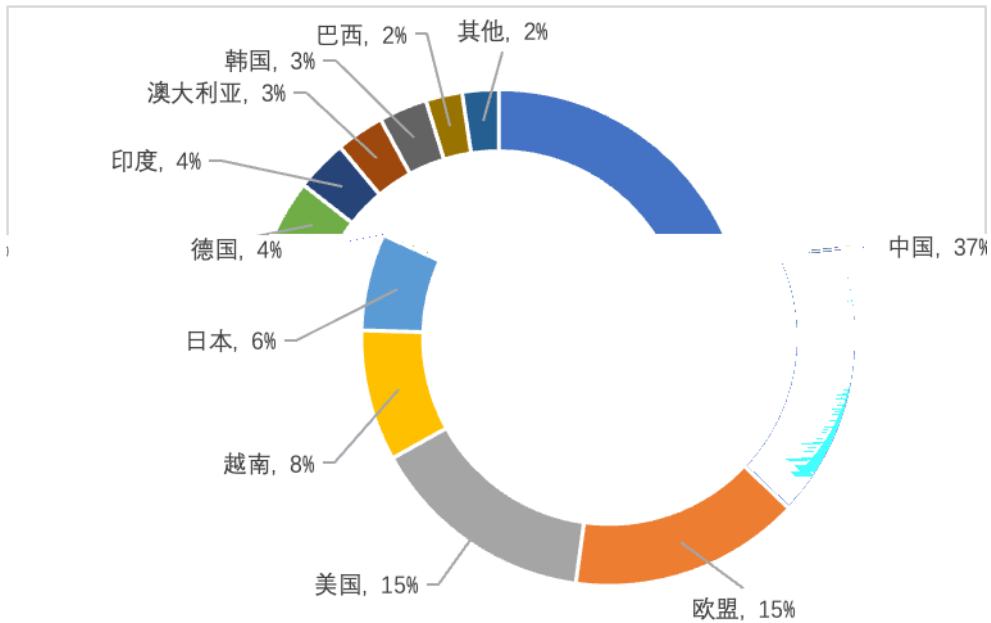
人
介 人 人 久
人 上 10
90% 10 0.362 3.9

170 人 2020 人
 124.6GW 26.4% 人
 人
 14 人 上 2012 9
 10 15 人
 500MW 31
 15GW 人
 10GW 50% 2013 7 4
 人 2013-2015 人
 10GW 2015 35GW
 人 100 人 1,000 人
 2016 12 8
 2020 人 1.05
 50% 2020 12 下
 仅 临 2030 临 2060
 2030 2005
 65% 25%
 12
 Wind 21 人 仅
 IEA 2013
 人 人 2013 19.9GW 2020
 253GW



Wind 21 人 仅 IEA
 2020 人 仅 2020 人
 60.1% 人 37% 2020 人

2020 10 人



人 人
于 人 人
2.0mm 人 买 3.2mm
人 人
25%
仅 2020 2019 人
15.7

临 京

人

2021

2022

人

但

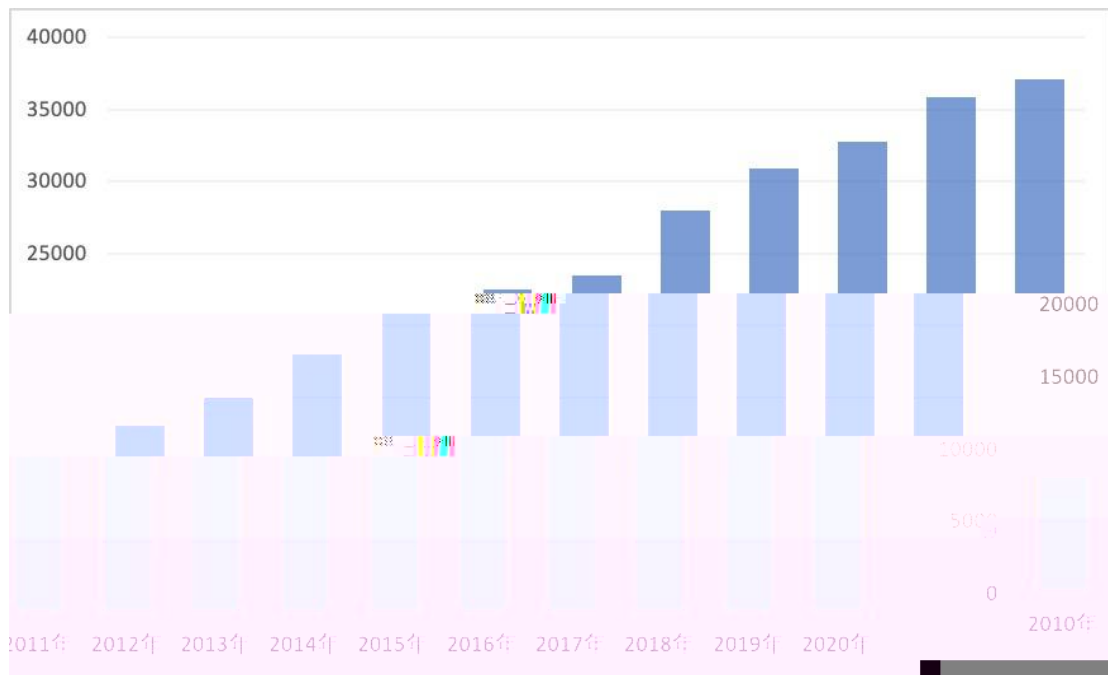
29,990t/d 46,634t/d

但

2010-2020

人

t/d

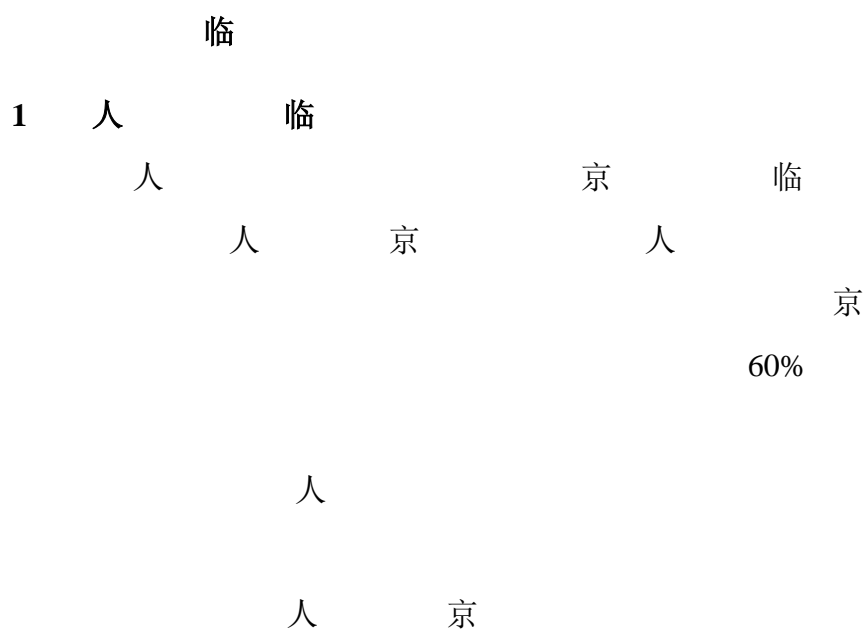


人 仅

3

冲

但



1 人

1

人

3% 4%

人

仅

仅

京

人

24

仅

京

京

人

人

人

京

上

人

2

人

人

人

人

京

但

人

但

人

京

京 共 人

3

人 京 人 但
人 京 但 但
但

京

京

4

人 临 京 临
但 临 人 京 临
临 人

人

人

京

京

人

2

临

京

但

人

人

京

京

京

京

但
京
京

人

1 人

人

人

上

京

人

91.5%

2%

人

人 京

2

Low-E

1 人

人

人

人

冲

人

人

但

人

人

人

人

2010

于

久

人

人

人

上

人

京

人

人

京 上

人

2

300

1

人

临

京

京

1,000

100

京

但

人

京

2018 2018 83.55% 2018 京

但 2019 但

2020 京 2020

京

京

但 2021 3

京

京 上

京

于 京

于

但

2

人 人 人 人 人

人 人 人

人 40%

2020 2025 八 95%

人

2023 2024 2025

人 60%

1

人 久
人

人

于

1

2015 8 人 人
京

人 70071980 71.40% 人 70071980
12.80% 67.10%

17.10%

2020 7 23 人
人 京 5

71.40% 12.80%

67.10% 17.10%

2

2017 6
90.5% 4.2 0.2

7007190

人 136.21 /

2021 6 7 京

90.5% 4.2 1,500

70071900

/

2021 9 8

仅

仅

3

2018

上

2018

9

2018 9 24

2,000

10% 2019 5

2,000

25%

2,000

2019 6

于

25%

4

项目	2022年1-3月	2021年	2020年	2019年
	662.07	1,049.82	40.50	7.53
	6,552.74	21,318.01	2,376.94	8,663.85
	4,848.21	23,329.59	11,155.43	15,300.30
小计	12,063.01	45,697.42	13,572.86	23,971.68
	350,890.08	871,322.81	626,041.78	480,680.40
	3.44%	5.24%	2.17%	4.99%

2019 6

于

USTR

25

上

临

仅

人

2

临

上 人

人

90%

人

人

京

人

临

2006

人

人

京

临

人

临

2010

仅

1

2006

人

京

人

人

2008

人

人

人

人

SPF

京

SPF

人

人

170

2

人

京

人

共

GB/T 34328-2017

1

GB/T 30984.1-2015

人

共

GB 30252-2013

人

共

JC/T 2170-2013

人

GB/T 34561-2017

人

GB/T 34613-2017 人
 GB/T 34614-2017 人
 GB/T37240-2018 人 T/ZZB 0305-2018 共
 共

1

480,680.40 626,041.78 871,322.81

2

人 京

人 京 但
 人 京

3

临 人

临

3

人 京

人 京 人

人 人

人 京 人

但

人
 人

2005

但

但

4

临 人

1 人

2

但

3

5

ISO9001

ISO14001

3C

AS/NZS 2208:1996 共

ANSI Z97.1-2015

共

EN 12150-1:2015 共

SPF

SGS

ROHS

SVHC

上

人

2008

仅

2010

仅

6

人

京

临

京

临

买

京

下

人

临

临

人

临

<p>人 临</p>			
<p>HK.0968</p>	<p>2020 434.23</p>	<p>2020 123.55 人 99.92</p>	<p>2011 2013 人 人 但 人 9,800 AR 人 TCO 人 京 但 人</p>
<p>SZ.000012</p>	<p>2020 178.83</p>	<p>2020 89.74</p>	<p>1984 1992 京 京 临 人 共 共</p>
<p>久 SZ.002623</p>	<p>2020 40.54</p>	<p>2020 18.03 人 15.10</p>	<p>2006 2011 人 京 人 人 人 人 共 人 京 2 8 2011 京 16</p>

人 臨			
HK.00438	2020 49.84	2020 25.19 2020 人 17.91	2014 H 人 介 上 1,800 人

			%
7		527,070	1.32
8		367,710	0.92
9		363,170	0.91
10		302,640	0.76
		30,390,850	76.00

9

2,307.87

1		2,075.47
2		81.00
3		51.20
4		42.45
5		22.97
6		34.78
		2,307.87

A	400,000	A	
3,630,855	3,630,855,000	90.77%	仅
361,480	361,480,000	9.04%	
A	7,665	7,665,000	
0.19%			

A		
20,754,716.98	1,245,283.02	
3,978,000,000.00	2022 5 26	

23,078,799.67

八

3,976,921,200.33

仅

22

00231

2021	6	16		仅	仅		
A							
2021	8	20	2021			仅	2021
		仅	2021	H		仅	A
							A
2022	3	14			A		
		仅			仅		仅
2022	3	30		仅		共	
						[2022]664	共
						6	仅
		40	A				
2				A			
3		400,000					
4		4,000					
5		100 /					
6				八		A	
400,000						八	397,692.12
7						A	
		400,000		400,000			

1	75	239,312.70	194,500.00
2	人	66,515.96	65,800.00
3	1,500 人	20,697.75	19,700.00
4		120,000.00	120,000.00
		446,526.41	400,000.00

8

	350681066411
	364981073081
	383181075327
	354581064043
	1204060029000139116
	8110801013502453544

A

1

A

A

2

40.00

400

4,000

3

A

100

4

A

2022

5 20 T 2028 5 19

5

0.3% 0.5% 1.0% 1.5% 1.8%

2.0%

6

A

1

A

2022 5 20 T

$$I=B \times i$$

I

B

A

i A

2

A

2022 5 20 T

仅

A

4 A

7

	A			2022	5	26
T+4	6			2028	5	19
	2022	11	28	2028	5	19
	1					

8

1

A 43.94 /

A

A

A

=

A

/

A

A

=

A

/

A

2

A

$$P1 = P0 / (1+n)$$

$$P1 = (P0 + A \times k) / (1+k)$$

$$P1 = (P0 + A \times k) / (1+n+k)$$

$$P1 = P0 - D$$

$$P1 = (P0 - D + A \times k) / (1+n+k)$$

P1

P0

n

A

k

D

/

仅

=A

/

A

11

1

A

5

A

112%

A

2

亦

仅

1

A

30

15

130%

130%

2

3,000

$$IA = B \times i \times t / 365$$

IA

B

A

i A

t

30

12

1

亦 30 A 2 70% A A

30

A 2 A

A

A

2

A

仅

A

13

A A

14

1

A

A

T

A

16

400,000

1	75	239,312.70	194,500.00
2	人	66,515.96	65,800.00
3	1,500 人	20,697.75	19,700.00
4		120,000.00	120,000.00
		446,526.41	400,000.00

A

八

21 仅

1

1

于

仅

A

2

仅

2

仅

仅

1

2

3

4

5

仅

6

7

仅

仅

3

仅

1

仅

2

3

10%

4

仅

A

A

AA

A

AA

A

A

但

仅

20201294

共

2020 5 27

1,450

A

100

14.50

6

2020

12

23

仅

仅

2021

1

29

1,447,297,000

99.81%

2021

2

1

于

113035

于

191035

A

A

AA

AA

	2022	2021	2020	2019
	1.04	1.44	1.67	1.00
	0.86	1.07		

仅

2019 2020 2021 仅
 20 P01968
 21 P01566 22 P01936 共

1

	2022-3-31	2021-12-31	2020-12-31	2019-12-31
	2,339,843.09	2,008,291.71	1,226,580.04	939,228.06
	1,115,130.46	827,274.80	503,105.77	487,939.22
	1,224,712.63	1,181,016.91	723,474.26	451,288.84
	-	-	-	-
	1,224,712.63	1,181,016.91	723,474.26	451,288.84

2

	2022 1-3	2021	2020	2019
	350,890.08	871,322.81	626,041.78	480,680.40
	49,535.48	238,171.72	186,491.83	84,595.64
	49,539.44	238,021.50	187,390.80	86,267.02
八	43,671.03	211,991.93	162,878.38	71,724.37
八	43,671.03	211,991.93	162,878.38	71,724.37
	41,970.30	205,520.57	161,933.87	68,792.70

	2022 1-3	2021	2020	2019
八				

3

	2022 1-3	2021	2020	2019
八	56,118.06	57,972.89	170,116.73	51,019.67
八	-373,951.73	-356,256.02	-237,416.10	-124,777.20
八	255,511.46	395,420.21	136,917.25	68,403.05
八	-62,608.66	95,555.87	66,710.38	-4,968.19

	2022 1-3	2021	2020	2019
	-637.39	359.90	-1,801.83	-654.14
京 冲 共	2,636.81	5,340.97	2,641.48	3,911.43
	31.99	2,286.36	430.66	167.37
但				
共		-	-	-
	-23.55	-335.86	-7.10	223.17
		-	-	-
	2,007.86	7,651.37	1,263.20	3,647.83
	-307.13	-1,180.01	-318.69	-716.16
	1,700.73	6,471.36	944.51	2,931.67

1

2

3

但

4

5

6

7

8 仅

9 仅

10

11

12

仅

仅

仅

A

1

共

仅

2

A

亦

介

3

仅

A

4

（本页无正文，为《福莱特玻璃集团股份有限公司公开发行 A 股可转换公司债券上市公告书》之盖章页）

发行人：福莱特玻璃集团股份有限公司



A



联席主承销商：中国国际金融股份有限公司

2022年6月9日